



ДЕРЖАВНА РЕГУЛЯТОРНА СЛУЖБА УКРАЇНИ

НАКАЗ

«15» *02* 2021

Київ

№ *24*

Про затвердження Паспорта
бюджетної програми на 2021 рік

Відповідно до Закону України від 15 грудня 2020 року № 1082-IX “Про Державний бюджет України на 2021 рік” та Правил складання паспортів бюджетних програм та звітів про їх виконання, затверджених наказом Міністерства фінансів України від 29 грудня 2002 року № 1098 “Про паспорти бюджетних програм”, зареєстрованим у Міністерстві юстиції України 21 січня 2003 року за № 47/7368 (у редакції наказу Міністерства фінансів України від 14 січня 2008 року № 19 (зі змінами)

НАКАЗУЮ:

Затвердити Паспорт бюджетної програми на 2021 рік Державної регуляторної служби України за КПКВК 8681010 “Керівництво та управління у сфері регуляторної політики та ліцензування”, що додається.

Голова

Олексій КУЧЕР



0.121
Пильтай Ольга Григорівна

Державна регуляторна служба України
№ 24/0/22-21 від 15.02.2021



ЗАТВЕРДЖЕНО

Наказ Державної регуляторної служби України

(найменування головного розпорядника)

коштів державного бюджету)

від

15. 04. 2021 № 24

Паспорт бюджетної програми на 2021 рік

1.	868	Державна регуляторна служба України			
	(КІПЄК ДБ)	(найменування головного розпорядника)			
2.	8681000	Апарат Державної регуляторної служби України			
	(КІПЄК ДБ)	(найменування відповідального виконавця)			
3.	8681010	0411 Керівництво та управління у сфері регуляторної політики та ліцензування			
	(КІПЄК ДБ)	(КФЄК) (найменування бюджетної програми)			
4.	Обсяг бюджетних призначень/бюджетних асигнувань -	74 302,7	тис. гривень, у тому числі із загального фонду -	73 441,0	тис. гривень.
			та із спеціального фонду -	861,7	тис. гривень.

5. Підстави для виконання бюджетної програми:

Закон України від 17 березня 2011 р. № 3166-VI "Про центральні органи виконавчої влади"

Закон України від 06 вересня 2005 р. № 2806-VI "Про дозвільну систему у сфері господарської діяльності"

Закон України від 11 вересня 2003 р. № 1160-IV "Про засади державної регуляторної політики у сфері господарської діяльності"

Закон України від 05 квітня 2007 р. № 877 "Про засади державного нагляду (контролю) в сфері господарської діяльності"

Закон України від 02 березня 2015 р. № 222 "Про ліцензування видів господарської діяльності"

Постанова Кабінету Міністрів України від 24.12.2014 № 724 "Деякі питання Державної регуляторної служби України"

Розпорядження Кабінету Міністрів України від 04 березня 2015 р. № 199-р "Про утворення територіальних органів Державної регуляторної служби та визнання такими, що втратили чинність, розпоряджень Кабінету Міністрів України від 01 серпня 2012 р. № 540 та від 27 листопада 2013 р. № 948"

Закон України від 11.09.2003 № 1160 - IV "Про засади державної регуляторної політики у сфері господарської діяльності"

Постанова Кабінету Міністрів України від 23.10.2019 № 1077 "Деякі питання забезпечення функціонування інтегрованої автоматизованої системи державного нагляду (контролю)"

Розпорядження Кабінету Міністрів України від 04 грудня 2019 № 1413-р "Про затвердження плану заходів щодо дерегуляції господарської діяльності та покращення бізнес-клімату, плану дій щодо підвищення позицій України в рейтингу Світового банку "Ведення бізнесу" ("Doing Business") та визначення такими, що втратили чинність, деяких розпоряджень Кабінету Міністрів України"

6. Цілі державної політики, на досягнення яких спрямована реалізація бюджетної програми

№ з/п	Ціль державної політики
1	Недопущення прийняття законодавчих неадекватних регуляторних актів, що не відповідають принципам державної регуляторної політики.
2	Участь промисловості у формуванні та в удосконаленні державної регуляторної політики, політики з нагляду (контролю) у сфері господарської діяльності ліцензування та дозвільної системи у сфері господарської діяльності.
3	Дерегуляція господарської діяльності.

7. Мета бюджетної програми:

Забезпечення реалізації державної регуляторної політики, державної політики з питань ліцензування та дозвільної системи, нагляду (контролю) у сфері господарської діяльності

8. Завдання бюджетної програми:

№ з/п	Завдання
-------	----------

- 1 Реалізація державної регуляторної політики, політики з питань нагляду (контролю) у сфері господарської діяльності, ліцензування та дозвільної системи у сфері господарської діяльності.
 - 2 Координація дій органів виконавчої влади, інститутів громадського суспільства і підприємництва з питань дерегуляції господарської діяльності.
9. Напрями використання бюджетних коштів: тис. гривень

№ з/п	Напрями використання бюджетних коштів	Загальний фонд	Спеціальний фонд	Разом
1	Забезпечення виконання функцій і завдань у сфері регуляторної політики та ліцензування	68 008,7	861,7	68 870,4
2	Капітальний ремонт частини покриття даху адміністративної будівлі ДРС (друга частина), в тому числі 608 кв.м технічного поверху	5 432,3		5 432,3
Всього		73 441,00	861,70	74 302,70

10. Перелік державних цільових програм, що виконуються у складі бюджетної програми:

Код державної цільової програми	Назва державної цільової програми	Загальний фонд	Спеціальний фонд	Разом

тис. гривень

11. Результативні показники бюджетної програми:

№ з/п.	Показники	Одиниця виміру	Джерело інформації	Загальний фонд	Спеціальний фонд	Разом
1 загалом						
1	Кількість штатних одиниць	од.	Постанова КМУ від 05.04.14 № 85, внутрішньогосподарський облік	201,0		201,0
2	Кількість територіальних органів	од.	Розпорядження КМУ від 04.03.15 №199-р, внутрішньогосподарський облік	25,0		25,0
3	Кількість відряджень в межах України	од.	Внутрішньогосподарський облік	113,0		113,0
4	Кількість автоматизованих програм (систем), що потребують супроводження та оновлення	од.	Внутрішньогосподарський облік	3,0		3,0
5	Кількість відряджень за кордон	од.	Внутрішньогосподарський облік	8,0		8,0
6	Побудова мережі електропостачання в будівлі ДРС	тис.грн.	Внутрішньогосподарський облік	7 088,0		7 088,0


2 ПРОДУКТУ

1	Кількість опрацьованих проектів регуляторних актів	од.	Внутрішньогосподарський облік	3 500,0	3 500,0
2	Кількість опрацьованих проектів нормативно-правових актів з метою визначення належності їх до категорії регуляторних актів	од.	Внутрішньогосподарський облік	1 100,0	1 100,0
3	Кількість опрацьованих звернень органів ліцензування щодо погодження позашляхових перевірок додержання ліцензійними вимог ліцензійних умов ліцензування та дозвільної системи	од.	Внутрішньогосподарський облік	300,0	300,0
4	Кількість розглянутих звернень щодо роз'яснення законодавства у сфері ліцензування та дозвільної системи	од.	Внутрішньогосподарський облік	370,0	370,0
5	Кількість опрацьованих ліцензійних звітів органів ліцензування	од.	Внутрішньогосподарський облік	168,0	168,0
6	Кількість скарг, розглянутих Експертно-аналітичною радою з питань ліцензування	од.	Внутрішньогосподарський облік	150,0	150,0
7	Кількість опрацьованих матеріалів під час здійснення моніторингу і координації виконання плану заходів щодо дерегуляції господарської діяльності	од.	Внутрішньогосподарський облік	100,0	100,0
8	Кількість підготовлених звітів стосовно моніторингу виконання органами виконавчої влади плану заходів щодо дерегуляції господарської діяльності	од.	Внутрішньогосподарський облік	4,0	4,0
9	Кількість проведених заходів щодо інформування ДРС Промадської стосовно спрощення регуляторної бази та дерегуляції господарської діяльності	од.	Внутрішньогосподарський облік	45,0	45,0
10	Кількість рішень про необхідність усунення порушень принципів державної регуляторної політики	од.	Внутрішньогосподарський облік	3,0	3,0
11	Площа, на якій проведено капітальний ремонт частини покрівлі адміністративної будівлі ДРС (друга частина), тому числі 608 кв.м технічного поверху (загальна площа 1209 кв.м)	кв. м.	Проектно - кошторисна документація, акти виконаних робіт	1 209,0	1 209,0
12	Кількість опрацьованих звернень громадян (суб'єктів господарської діяльності)	од.	Внутрішньогосподарський облік	300,0	300,0
13	Кількість підготовлених звернень до регуляторних органів із запитом та пропозиціями про внесення змін (визначення такими, що втратили чинність), прийнятих ними регуляторних актів, що суперечать принципам державної регуляторної політики	од.	Внутрішньогосподарський облік	260,0	260,0
14	Кількість систем, для забезпечення функціонування "Інтегрована автоматизована система державного нагляду (контролю)"	од.	Проектно - кошторисна документація, акти виконаних робіт	1,0	1,0
15	Кількість проведених перевірок органів державного нагляду (контролю) з використанням інформації "Інтегрована автоматизована система державного нагляду (контролю)"	од.	Внутрішньогосподарський облік	85,0	85,0
16	Кількість побудованих мереж електропостачання	од.	Внутрішньогосподарський облік	1,0	1,0
3 ефективності					
1	Кількість опрацьованих проектів регуляторних актів на 1 працівника (39 осіб)	од.	Внутрішньогосподарський облік	90,0	90,0
2	Кількість опрацьованих проектів нормативно-правових актів з метою визначення належності їх до категорії регуляторних актів на 1 працівника (5 осіб)	од.	Внутрішньогосподарський облік	220,0	220,0

3	Кількість опрацьованих звернень органів ліцензування щодо погодження позапланових перевірок додержання ліцензійними вимог ліцензійних умов на 1 працівника (4 особи)	од.	Внутрішньогосподарський облік	75,0
4	Кількість розглянутих звернень щодо роз'яснення законодавства у сфері ліцензування та дозвільної системи на 1 працівника (14 осіб)	од.	Внутрішньогосподарський облік	26,0
5	Кількість опрацьованих ліцензійних звітів органів ліцензування на 1 працівника (2 особи)	од.	Внутрішньогосподарський облік	84,0
6	Кількість опрацьованих інформаційних матеріалів під час здійснення моніторингу і координації виконання плану заходів щодо дерегуляції господарської діяльності на 1 працівника (4 особи)	од.	Внутрішньогосподарський облік	25,0
7	Кількість підготовлених звернень до регуляторних органів із запитами та пропозиціями про внесення змін (визнання такими, що втратили чинність), прийнятих ними регуляторних актів, що суперечать принципам державної регуляторної політики на 1 працівника (4 особи)	од.	Внутрішньогосподарський облік	65,0
8	Кількість опрацьованих звернень прохадан (суб'єктів господарської діяльності) на 1 працівника (2 особи)	од.	Внутрішньогосподарський облік	150,0
9	Кількість опрацьованих скарг, що надійшли на розгляд Експертно-апеляційної ради з питань ліцензування, на 1 працівника (4 особи)	од.	Внутрішньогосподарський облік	37,5
10	Кількість розглянутих звернень щодо роз'яснення законодавства у сфері ліцензування та дозвільної системи на 1 працівника (14 осіб)	од.	Внутрішньогосподарський облік	26,0
11	Кількість звітів стосовно виконання органами виконавчої влади плану заходів щодо дерегуляції господарської діяльності на 1 працівника (4 особи)	од.	Внутрішньогосподарський облік	3,0
12	Кількість проведених перевірок органів державного нагляду (контролю) з використанням інформації "Інтегрована автоматизована система державного нагляду (контролю)" на 1 працівника (9 осіб)	од.	Внутрішньогосподарський облік	9,0
13	Середня вартість 1 кв. м проведеного капітального ремонту частини покриття даху адміністративної будівлі ДРС (друга частина), тому числі 608 кв.м технічного поверху (загальна площа 1209 кв.м)	грн.	Проектно - кошторисна документація, акти виконаних робіт	4 493,2
14	Середня вартість 1 кв. м побудови мережі електропостачання в будівлі ДРС	грн.	Внутрішньогосподарський облік	1 533,9
4 ЯКОСТІ				
1	Питома вага проєктів регуляторних актів, стосовно яких прийнято рішення про їх погодження, у загальній кількості опрацьованих	відс.	Внутрішньогосподарський облік	23,0
2	Питома вага проєктів нормативно-правових актів, які за результатами опрацьовання вилічені до категорії регуляторних актів	відс.	Внутрішньогосподарський облік	20,0
3	Питома вага рішень про погодження проведення позапланових перевірок додержання ліцензійними вимог ліцензійних умов у загальній кількості розглянутих Експертно-апеляційною радою з питань ліцензування	відс.	Внутрішньогосподарський облік	53,0
4	Питома вага рішень про задоволення скарг у загальній кількості розглянутих Експертно-апеляційною радою з питань ліцензування	відс.	Внутрішньогосподарський облік	50,0
5	Рівень забезпечення функціонування (технічне адміністрування та технічна підтримка) "Інтегрованої автоматизованої системи державного нагляду (контролю)"	відс.	Внутрішньогосподарський облік	100,0
6	Рівень виконаних робіт капітального ремонту покриття даху адміністративної будівлі ДРС (друга частина), у тому числі 608 кв.м технічного поверху	відс.	Внутрішньогосподарський облік	100,0
7	Рівень побудови мережі електропостачання	відс.	Внутрішньогосподарський облік	100,0

12. Розподіл вилатків у розрізі адміністративно-територіальних одиниць:


Голова Державної регуляторної служби України


(підпис)

Олександр КУЧЕР

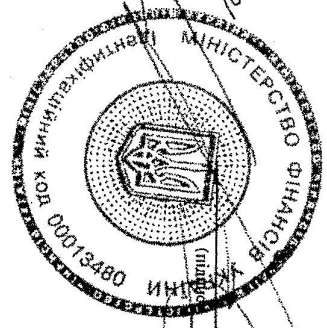
(Власне ім'я та прізвище)

ПОГОДЖЕНО:
Міністерство фінансів України



Дата *14 лютого 2014*

М.П.




(Власне ім'я та прізвище)



Звіт про виконання паспорта бюджетної програми на 2020 рік

1. 868
Державна регуляторна служба України

(найменування головного розпорядника)

2. 8681000
(КПКВК ДБ) Апарат Державної регуляторної служби України

(найменування відповідального виконавця)

3. 8681010 0411 Керівництво та управління у сфері регуляторної політики та ліцензування
(КПКВК ДБ) (КФКВК)

(найменування бюджетної програми)

4. Цілі державної політики, на досягнення яких спрямовано реалізацію бюджетної програми

№ з/п	Ціль державної політики
1	Недопущення прийняття закладів неефективних регуляторних актів, що не відповідають принципам державної регуляторної політики.
2	Участь громадськості у формуванні та в удосконаленні державної регуляторної політики, політики з нагляду (контролю) у сфері господарської діяльності ліцензування та дозвільної системи у сфері і господарської діяльності.
3	Дерегуляція господарської діяльності.

5. Мета бюджетної програми

Забезпечення реалізації державної регуляторної політики, державної політики з питань ліцензування та дозвільної системи, нагляду (контролю) у сфері господарської діяльності

6. Завдання бюджетної програми

№ з/п	Завдання
1	Реалізація державної регуляторної політики, політики з питань нагляду (контролю) у сфері господарської діяльності.
2	Координація дій органів виконавчої влади, інститутів громадського суспільства і підприємництва з питань дерегуляції господарської діяльності.

7. Видатки (надані кредити з бюджету) та напрями використання бюджетних коштів за бюджетною програмою

№ з/п	Напрями використання бюджетних коштів*	Затверджено у паспорті бюджетної програми			Касові видатки (надані кредити з бюджету)			Відхилення			Тис. гривень
		загальний фонд	спеціальний фонд	разом	загальний фонд	спеціальний фонд	разом	загальний фонд	спеціальний фонд	разом	
1	Усього	55 401,2	2 650,0	58 051,2	54 919,7	1 720,7	56 640,4	-481,5	-920,3	-1 410,8	
	Забезпечення виконання функцій і завдань у сфері регуляторної політики та ліцензування	54363,9	1150,0	55513,9	53920,2	240,7	54160,9	-443,7	-900,3	-1353,0	

Пояснення щодо причин відхилення обсягів касових видаєтків (наданих кредитів з бюджету) за напрямом використання бюджетних коштів від обсягів, затверджених у 2020 році бюджетні асигнування було відкрито у повному обсязі у розмірі - 55 401 200, 00 грн, надійшло коштів та касові видаєтки склали 54 919 699, 14 грн, залишок

Невикористаних асигнувань на кінець звітного періоду склав 481 500,86 грн, у т. ч. за КЕКВ, в грн:

2111 - 8 201,39 повернуто до бюджету виплачені у грудні 2019 року кошти по заробітній платі співробітникам ДРС, які надійшли та виплачені, як допомога по тимчасовій непрацездатності промадян у 2020 році.

2120 - 172 537,14 економія коштів (сплаєта ЄСВ) за рахунок зменшення кількості лікарняних у порівнянні з попереднім роком.

2210 - 66,39 економія коштів при закупівлі товарів.

2240 - 61 029,11 економія коштів при проведенні закупівель за бюджетні кошти.

2271 - 36 026,40 економія теплопостачання від закупівель (виконання функції установи) від запланованих у зв'язку з карантинних заходів на території України.

2272 - 1 216,52 економія водопостачання від запланованого.

2273 - 123 576,03 економія електричної енергії від запланованого.

2274 - 5 985,14 економія газопостачання від запланованого.

2275 - 233,15 економія інших енергоносієв та інших комунальних послуг.

2282 - 4 099,01 економія за рахунок проведенного навчання меншої від запланованої кількості співробітників.

2800 - 66 756,08 економія коштів на сплаєту судових зборів за рахунок зменшення кількості учасні в судах (виконання функції установи).

3110 - 2,00 економія коштів на проведеній процедурі закупівель.

3132 - 857,65 економія коштів на проведеній процедурі закупівель.

Відсоток використання коштів склав - 99,13. Причиною залишку бюджетних коштів є процедура закупівель та економія бюджетних коштів.

2 Виконання завдань (проектів) з інформатизації
951,7 951,7 914,7 914,7 -37,0

Пояснення щодо причин відхилення обсягів касових видаєтків (наданих кредитів з бюджету) за напрямом використання бюджетних коштів від обсягів, затверджених у паспорті бюджетної програми

Зменшення загальної вартості відбулося згідно цінової пропозиції надавача послуг
паспорті бюджетної програми

3	Капітальний ремонт покрівлі даху адміністративної будівлі ДРС	1500,0	1500,0	1480,0	1480,0	-20,0	-20,0
Пояснення щодо причин відхилення обсягів касових видаєтків (наданих кредитів з бюджету) за напрямом використання бюджетних коштів від обсягів, затверджених у паспорті бюджетної програми							
У зв'язку із виготовленням нової проектно-кошторисної документації "Капітальний ремонт частини покрівлі адміністративної будівлі по вул. Арсенальній, 9/11 в м. Києві" в договір підляду було внесено зміни та зменшено вартість виконання робіт.							
4	Проведення технічного та авторського нагляду за виконанням підприємством будівельних робіт з капітального ремонту покрівлі даху адміністративної будівлі ДРС	85,6	85,6	84,8	84,8	-0,8	-0,8

Пояснення щодо причин відхилення обсягів касових видаєтків (наданих кредитів з бюджету) за напрямом використання бюджетних коштів від обсягів, затверджених у паспорті бюджетної програми

Відхилення планових показників від фактичних показників, виникло за рахунок виготовлення проектно-кошторисної документації, а також здійснення авторського та технічного нагляду за виконанням підприємством будівельних робіт.

8. Видаєтки (надані кредити з бюджету) на реалізаєцію державних цільових програм, які виконуються в межах бюджетної програми

Код державної цільової програми	Назва державної цільової програми	Затверджено у паспорті бюджетної програми			Касові видатки (надані кредити з бюджету)			Відхилення		
		загальний фонд	спеціальний фонд	разом	загальний фонд	спеціальний фонд	разом	загальний фонд	спеціальний фонд	разом
1		3	4	5	6	7	8	9	10	11

9. Результативні показники бюджетної програми та аналіз їх виконання

№ з/п	Показники	Одиниця виміру	Джерело інформації	Затверджено у паспорті бюджетної програми			Фактичні результативні показники, досягнуті за рахунок касових видатків (наданих кредитів з бюджету)			Відхилення		
				загальний фонд	спеціальний фонд	разом	загальний фонд	спеціальний фонд	разом	загальний фонд	спеціальний фонд	разом
1	2	3	4	5	6	7	8	9	10	11	12	13

1 загалом

1	Кількість штатних одиниць	од.	Постанова КМУ від 05.04.14 № 85, внутрішньогосподарський облік	201	201	162		162		-39		-39
2	Кількість територіальних органів	од.	Розпорядження КМУ від 04.03.15 №199-р, внутрішньогосподарський облік	25	25	25		25				
3	Кількість службових легкових автомобілів	од.	Постанова КМУ від 26.12.11 № 1399, внутрішньогосподарський облік	1	1	1		1				
4	Кількість відряджень в межах України	од.	Внутрішньогосподарський облік	29	29	29		29				
5	Кількість автоматизованих програм (систем), що потребують супроводження та оновлення	од.	Внутрішньогосподарський облік	3	3	3		3				

Пояснення щодо причин розбіжностей між фактичними та затвердженими результативними показниками

1. Облікова кількість державних службовців ДРС.

2 продукт

1	Кількість опрацьованих проектів регуляторних актів	од.	Внутрішньогосподарський облік	4000	4000	3474		3474		-526		-526
2	Кількість опрацьованих проектів нормативно-правових актів з метою визначення належності їх до категорії регуляторних актів	од.	Внутрішньогосподарський облік	1100	1100	1091		1091		-9		-9
3	Кількість опрацьованих звернень органів ліцензування щодо погодження позашляхових перевізних додержання ліцензіатами вимог ліцензійних умов	од.	Внутрішньогосподарський облік	400	400	208		208		-192		-192

4	Кількість розглянутих звернень щодо роз'яснення законодавства у сфері ліцензування та дозвільної системи	од.	Внутрішньогосподарський облік	350	350	285	285	-65	-65
5	Кількість опрацьованих ліцензійних звітів органів ліцензування	од.	Внутрішньогосподарський облік	154	154	154	154		
6	Кількість скарг, розглянутих Експертно-апеляційною радою з питань ліцензування	од.	Внутрішньогосподарський облік	100	100	131	131	31	31
7	Кількість опрацьованих матеріалів під час здійснення моніторингу і координації виконання плану заходів щодо дерегуляції господарської діяльності	од.	Внутрішньогосподарський облік	120	120	120	120		
8	Кількість підготовлених звітів стосовно моніторингу виконання органами виконавчої влади плану заходів щодо дерегуляції господарської діяльності	од.	Внутрішньогосподарський облік	4	4	4	4		
9	Кількість проведених заходів щодо інформування ДРС промайдокості стосовно спрощення регуляторної бази дерегуляції господарської діяльності	од.	Внутрішньогосподарський облік	50	50	50	50		
10	Кількість рішень про необхідність усунення порушень принципів державної регуляторної політики	од.	Внутрішньогосподарський облік	4	4	6	6	2	2
11	Площа, на якій проведено капітальний ремонт покрівлі даху адміністративної будівлі ДРС	кв. м.	Проектно - коштирисна документація, акти виконаних робіт	608	608	608	608		
12	Кількість проведених перевірок органів ліцензування, дозвільних органів, органів державного нагляду (контролю) щодо дотримання законодавства	од.	Внутрішньогосподарський облік	85	85	27	27	-58	-58
13	Кількість опрацьованих звернень промайдокості (суб'єктів господарської діяльності)	од.	Внутрішньогосподарський облік	300	300	276	276	-24	-24
14	Кількість підготовлених звернень до регуляторних органів із запитаннями та пропозиціями про внесення змін (визнання такими, що втратили чинність), прийнятих ними регуляторних актів, що суперечать принципам державної регуляторної політики	од.	Внутрішньогосподарський облік	100	100	645	645	545	545

15 Площа, на якій проведено технічний та авторський нагляд за виконанням підрядником будівельних робіт з капітального ремонту покрівлі даху адміністративної будівлі ДРС

кв. м. Проектно - кошторисна документація, акти виконаних робіт

608

608

608

608

5

Пояснення щодо причин розбіжностей між фактичними та затвердженими регульативними показниками

1. Невідповідність заявлених показників фактично отриманих показників кількості проектів регуляторних актів, що опрацьовані ДРС у 2020 році зумовлена зниженням рівня регуляторної активності місцевих органів виконавчої влади та органів місцевого самоврядування внаслідок проведення в Україні реформи адміністративно-територіального устрою та реформи децентралізації. Зокрема, в межах проведення цих реформ у 2020 році кількість "потенційних" регуляторних органів, в особі райдержадміністрацій, скоротилась з 490 до 136, а кількість ОМСВ (органи місцевого самоврядування) скоротилась з 9541 до 1579.

2. Невідповідність заявлених показників фактично отриманим показникам кількості нормативно-правових актів, щодо яких у розробників виникла потреба у вирішенні питань щодо віднесення проектів нормативно-правових до категорії регуляторних актів, викликане зменшенням кількості регуляторних органів на місцевому рівні у яких виникла потреба у розробці нормативно-правових актів і відповідно визначення щодо належності цих актів до категорії регуляторних.

3. Відхилення планових показників від фактичних пояснюється тим, що надійшло менше звернень від органів ліцензування із зазначених питань.

4. Відхилення планових показників від фактичних пояснюється тим, що надійшло менше звернень від суб'єктів із зазначених питань.

6. Відхилення планових показників від фактичних пояснюється тим, що надійшло менше звернень від суб'єктів із зазначених питань.

10. Збільшення запланованого показника обумовлено тим, що у 2020 році, порівняно з попереднім звітним періодом, за результатами проведення експертизи регуляторних актів зростає питома вага регуляторних актів, які суперечать принципам державної регуляторної політики.

12. Відхилення планових показників від фактичних пояснюється зменшенням кількості державної регуляторної політики (контролю) протягом 2020 року, яке було зумовлено поширенням на території України коронавірусу COVID-19.

13. Відхилення фактичних показників від планових пояснюється тим, що до ДРС звернулося менше промадан (суб'єктів господарської діяльності).

14. Зміна запланованого показника в бік збільшення обумовлена підвищенням активності територіальних органів ДРС у проведенні моніторингу офіційних сайтів регіональних регуляторних органів, за результатами якого виявлено більшу кількість регуляторних актів, які суперечать принципам державної регуляторної політики прийнятті з порушенням встановлених законодавством про регуляторну політику вимог, та тим, надійшла більша кількість звернень від суб'єктів господарювання, за результатами опрацювання яких та, відповідно, проведеної експертизи регуляторних актів виникла необхідність у прийнятті більшої кількості рішень про необхідність усунення порушень принципів державної регуляторної політики, спрямованих на усунення перешкод для ведення бізнесу.

3 ефективності		1		2		3		4			
Кількість опрацьованих проектів регуляторних актів на 1 працівника (39 осіб)	облік	Внутрішньогосподарський	103	96,5	-6,5	Кількість опрацьованих проектів нормативно-правових актів з метою визначення належності їх до категорії регуляторних актів на 1 працівника (5 осіб)	облік	Внутрішньогосподарський	220	218	-2
Кількість опрацьованих звернень органів ліцензування щодо погодження позапланових перевірок державних ліцензійних умов на 1 працівника (4 особи) <td>облік</td> <td>Внутрішньогосподарський</td> <td>100</td> <td>52</td> <td>-48</td> <td>Кількість розглянутих звернень щодо роз'яснення законодавства у сфері ліцензування та дозвільної системи на 1 працівника (14 осіб)</td> <td>облік</td> <td>Внутрішньогосподарський</td> <td>25</td> <td>20,4</td> <td>-4,6</td>	облік	Внутрішньогосподарський	100	52	-48	Кількість розглянутих звернень щодо роз'яснення законодавства у сфері ліцензування та дозвільної системи на 1 працівника (14 осіб)	облік	Внутрішньогосподарський	25	20,4	-4,6

5	Кількість опрацьованих ліцензійних звітів органів ліцензування на 1 працівника (2 особи)	од.	Внутрішньогосподарський облік	77	77		
6	Кількість опрацьованих інформаційних матеріалів під час здійснення моніторингу і координації виконання плану заходів щодо дерегуляції господарської діяльності на 1 працівника (4 особи)	од.	Внутрішньогосподарський облік	30	30		
7	Кількість підготовлених звернень до регуляторних органів із запитаними та пропозиціями про внесення змін (визнання такими, що втратили чинність), прийнятих ними регуляторних актів, що суперечать принципам державної регуляторної політики на 1 працівника (5 осіб)	од.	Внутрішньогосподарський облік	20	129	109	
8	Середня вартість 1 людино-дня відлядження в межах України	грн.	Внутрішньогосподарський облік	443	443		
9	Кількість опрацьованих звернень громадян (суб'єктів господарської діяльності) на 1 працівника (2 особи)	од.	Внутрішньогосподарський облік	150	138	-12	
10	Середня вартість 1 кв.м капітального ремонту покрівлі даху адміністративного будинку	грн.	Проектно - кошторисна документація, акти виконаних робіт	2467,1	2434,2	-32,9	
11	Кількість опрацьованих скарг, що надійшли на розгляд Експертно-апеляційної ради з питань ліцензування, на 1 працівника (4 особи)	од.	Внутрішньогосподарський облік	25	32	7	
12	Кількість проведених перепрок органів ліцензування, дозвільних органів, органів державного нагляду (контролю) щодо дотримання законодавства на 1 працівника (5 осіб)	од.	Внутрішньогосподарський облік	17	5,4	-11,6	
13	Середня вартість 1 кв.м проведеного технічного та авторського нагляду за виконанням підрядником будівельних робіт з капітального ремонту покрівлі даху адміністративної будівлі ДРС	грн.	Проектно - кошторисна документація, акти виконаних робіт	140,8	139,5	-1,3	

Пояснення щодо причин розбіжностей між фактичними та затвердженими регуляторними показниками

- Зниження показника навантаженості на 1 спеціаліста при опрацьованні проектів регуляторних актів у 2020 році відбулось за рахунок зменшення кількості проектів регуляторних актів, що надійшли на погодження до ДРС. Крім того, при визначенні фактичних показників скориговано показник кількості працівників, що опрацьовують проекти регуляторних актів у відповідності з фактичною кількістю наявних.
- Зниження показника навантаженості на 1 спеціаліста при опрацьованні проектів регуляторних актів у 2020 році відбулось за рахунок зменшення кількості нормативно-правових актів, що надійшли до ДРС для надання висновку щодо належності їх до категорії регуляторних актів.

3. Відхилення планових показників від фактичних пояснюється тим, що надійшло менше звернень від органів ліцензування із зазначених питань.
4. Відхилення планових показників від фактичних показників пояснюється тим, що надійшло менше звернень від суб'єктів із зазначених питань.
7. Зміна залпнованого показника в бік збільшення обумовлена підвищенням активності територіальних органів ДРС у проведенні моніторингу офіційних сайтів регіональних регуляторних органів, за результатами якого виявлено більшу кількість регуляторних актів, які суперечать принципам державної регуляторної політики або прийнятті з порушенням встановлених законодавством про регуляторну політику вимог, та тим, надійшла більша кількість звернень від суб'єктів господарювання, за результатами опрацювання яких та, відповідно, проведеної експертизи регуляторних актів виникла необхідність усунення порушень принципів державної регуляторної політики, спрямованих на усунення перешкод для ведення бізнесу.
9. Відхилення фактичних показників від планових пояснюється тим, що до ДРС звернулося менше промисловців (суб'єктів господарської діяльності).
10. У зв'язку із виготовленням нової проектно-кошторисної документації "Каштальний ремонт частини покрівлі адміністративної будівлі по вул. Арсенальній, 9/11 в м. Києві" в договір підряду було внесено зміни та зменшено вартість виконання робіт.
11. Відхилення планових показників від фактичних пояснюється надходженням більшої кількості скарг.
12. Відхилення планових показників від фактичних пояснюється зменшенням кількості перевірок органів ліцензування, дозвільних органів та органів державного нагляду (контролю) протягом 2020 року, яке було зумовлено поширенням на території України коронавірусу COVID-19.
13. Відхилення планових показників від фактичних показників, виникло за рахунок виготовлення проектно-кошторисної документації, а також здійснення авторського та технічного нагляду за виконанням підприємком будівельних робіт.

4 ЯКОСТІ					
1	Питома вага проектів регуляторних актів, створено яких прийнято рішення про їх погодження, у загальній кількості опрацьованих	відс. облік	20	24,1	4,1
2	Питома вага проектів нормативно-правових актів, які за результатами опрацювання віднесені до категорії регуляторних актів	відс. облік	20	23,3	3,3
3	Питома вага рішень про погодження проведення позапланових перевірок додержання ліцензіатами вимог ліцензійних умов у загальній кількості розглянутих Експертно-апеляційною радою з питань ліцензування	відс. облік	53	65	12
4	Питома вага рішень про задоволення скарг у загальній кількості розглянутих Експертно-Апеляційною радою з питань ліцензування	відс. облік	50	69	19
5	Рівень виконаних робіт з капітального ремонту покрівлі даху адміністративної будівлі ДРС	відс. документация, акти виконаних робіт	100	100	100
6	Рівень проведеного технічного та авторського нагляду за виконанням підприємком будівельних робіт з капітального ремонту покрівлі даху адміністративної будівлі ДРС	відс. документация, акти виконаних робіт	100	100	100

Пояснення щодо причин розбіжностей між фактичними та затвердженими результативними показниками

1. Невідповідність заявлених показників фактично отриманим показникам питомої ваги регуляторних проектів, стосовно яких прийнято рішення про їх погодження/відсутність пропозицій щодо удосконалення їх відповідно до принципів державної регуляторної політики, спричинена покращенням рівня відповідності проектів регуляторних актів, що подаються на погодження до ДРС, вимогам Закону України "Про засади державної регуляторної політики у сфері господарської діяльності".
2. Невідповідність заявлених показників фактично отриманим показникам питомої ваги проектів нормативно-правових актів, які за результатами опрацювання віднесені ДРС до категорії регуляторних актів викликане збереженням тенденції щодо неспроможності регуляторних органів самотужки визначити наявність у нормативно-правових актах, розробниками яких вони виступають, регуляторних норм.
3. Відхилення планових показників від фактичних пояснюється тим, що звернення фізичних та юридичних осіб були обґрунтованими за позицією Експертно-апеляційною радою з питань ліцензування.
4. Відхилення планових показників від фактичних пояснюється тим, що за результатами перевірок органами ліцензування приймалися рішення з порушенням вимог законодавства у сфері ліцензування.

Аналіз стану виконання результативних показників

10. Видатки у розрізі адміністративно-територіальних одиниць


тис. гривень

Пояснення щодо причин відхилення обсягів касових видатків (набраних кредитів з бюджету) від обсягів, затверджених у паспорті бюджетної програми

11. Узагальнений висновок про виконання бюджетної програми.

* Зазначаются всі напрямки використання бюджетних коштів, затверджені у паспорті бюджетної програми

**Голова Державної регуляторної служби
України**


(підпис)

Олексій КУЧЕР

(ім'я та прізвище)

ІНФОРМАЦІЯ

868 Державна регуляторна служба України

(КВК) (найменування головного розпорядника коштів державного бюджету)

Про досягнення запланованої мети, завдань та результативних показників бюджетних програм, а також цілей державної політики за результатами 2020 року

1. Видатки та надання кредитів у 2018-2020 роках

Найменування	2018 рік звіт	2019 рік звіт	2020 рік		
			план зі змінами	звіт	відхилення звітних показників від планових
1	2	3	4	5	6
Видатки, всього	41599,7	59073,8	58153,3	56640,4	-1512,9
У т. ч. загальний фонд	59059,7	60068,4	55401,2	54919,7	-481,5
спеціальний фонд	14,1	381,1	2752,1	1720,7	-1031,4

тис. грн

2. Цілі державної політики та показники їх досягнення у 2018-2020 роках

Найменування, одиниця виміру	2018 рік факт	2019 рік факт	2020 рік		
			план	факт	відхилення фактичних показників від планових
1	2	3	4	5	6
Ціль 1.					
Недопущення прийняття заздалегідь неефективних регуляторних актів, що не відповідають принципам державної регуляторної політики.					
Кількість опрацьованих проектів регуляторних актів	2827	4194	4000	3474	-526

Кількість опрацьованих проектів нормативно-правових актів з метою визначення належності їх до категорії регуляторних актів	1008	1095	1100	1091	-9
Висновок про досягнення цілі. Ціль головного розпорядника Державної регуляторної служби України (далі ДРС) досягнуто, заплановані завдання виконані.					

Пит 2. Дерегуляція господарської діяльності

Кількість проведених заходів щодо інформування ДРС громадськості стосовно спрощення регуляторної бази дерегуляції господарської діяльності	50	50	50	50	0
Кількість рішень про необхідність усунення порушень принципів державної регуляторної політики	2	5	4	6	+2
Кількість підготовлених звернень до регуляторних органів із запитом та пропозиціями про внесення змін (визнання такими, що втратили чинність), прийнятих ними регуляторних актів, що суперечать принципам державної регуляторної політики	-	-	100	645	+545
Кількість опрацьованих матеріалів під час здійснення моніторингу і координації виконання плану заходів щодо дерегуляції господарської діяльності	-	-	120	120	0
Кількість підготовлених звітів стосовно моніторингу виконання органами виконавчої влади плану заходів щодо дерегуляції господарської діяльності	-	-	4	4	0

Висновок про досягнення цілі. Державну політику дерегуляції господарської діяльності визнано одним із пріоритетних напрямків Стратегії сталого розвитку «Україна-2020», схваленої Указом Президента України від 12.01.2015 №5/2015.

Підвищення позиції України в рейтингу Світового банку «Ведення бізнесу» («Doing Business») є одним з ключових завдань для Уряду, визначених Указом Президента України від 08.11.2019 №837/2019 «Про невідкладні заходи з проведення реформ та зміцнення держави».

План дій щодо підвищення позиції України у рейтингу Світового банку «Ведення бізнесу» («Doing Business») затверджено розпорядженням КМУ від 04.12.2019 № 1413-р. У 2020 році.

Україна покращила свої позиції у рейтингу Doing Business -2020 на сім позицій і посідає тепер 64 місце.

.....					
-------	--	--	--	--	--

	дерегуляції господарської діяльності																		
4	Кількість рішень про необхідність усунення порушень принципів державної регуляторної політики	од	4			4	6				6	+2							+2
5	Кількість підготовлених звернень до регуляторних органів із запитами та пропозиціями про внесення змін (визнання такими, що втратили чинність), прийнятих ними регуляторних актів, що суперечать принципам державної регуляторної політики	од	100	0		100	645				645	+545	0						+545
6	Кількість опрацьованих матеріалів під час здійснення моніторингу і координації виконання плану заходів щодо дерегуляції господарської діяльності	од	120	0		120	120				120	0	0						0
7	Кількість підготовлених звітів стосовно моніторингу виконання органами виконавчої влади плану заходів щодо дерегуляції	од	4	0		4	4				4	0	0						0

Пояснення щодо причин відхилення фактичних результативних показників від планових.

1. Невідповідність заявлених показників фактично отриманих показникам кількості проектів регуляторних актів, що опрацьовані ДРС у 2020 році зумовлена зниженням рівня регуляторної активності місцевих органів виконавчої влади та органів місцевого самоврядування внаслідок проведення в Україні реформи адміністративно-територіального устрою та реформи децентралізації. Зокрема, в межах проведення цих реформ у 2020 році кількість "потенційних" регуляторних органів, в особі райдержадміністрацій, скоротилась з 490 до 136, а кількість ОМСів (органи місцевого самоврядування) скоротилась з 9541 до 1579.
2. Невідповідність заявлених показників фактично отриманим показникам кількості нормативно-правових актів, щодо яких у розробників виникла потреба у вирішенні питання щодо віднесення проектів нормативно-правових до категорії регуляторних актів, викликане зменшенням кількості регуляторних органів на місцевому рівні у яких виникла потреба у розробці нормативно-правових актів і відповідно визначення щодо належності цих актів до категорії регуляторних.
4. Збільшення запланованого показника обумовлено тим, що у 2020 році, порівняно з попереднім звітним періодом, за результатами проведення експертизи регуляторних актів зросла питома вага регуляторних актів, які суперечать принципам державної регуляторної політики.
5. Зміна запланованого показника в бік збільшення обумовлена підвищенням активності територіальних органів ДРС у проведенні моніторингу офіційних сайтів регіональних регуляторних органів, за результатами якого виявлено більшу кількість регуляторних актів, які суперечать принципам державної регуляторної політики або прийняті з порушенням встановлених законодавством про регуляторну політику вимог, та тим, надійшла більша кількість звернень від суб'єктів господарювання, за результатами опрацювання яких та, відповідно, проведеної експертизи регуляторних актів виникла необхідність у прийнятті більшої кількості рішень про необхідність усунення порушень принципів державної регуляторної політики, спрямованих на усунення перешкод для ведення бізнесу.
8. Збільшення кількості скарг суб'єктів господарювання на дії (бездіяльності) органу ліцензування, що були прийняті до розгляду Експертно-апеляційною радою з питань ліцензування.
9. Зменшення кількості звернень органів ліцензування щодо погодження позашляхових перевірок додержання ліцензіатами вимог ліцензійних умов, пояснюється тим, що дія Закону України від 02.03.2015 № 222-VIII «Про ліцензування видів господарської діяльності» з 28.02.2020 та з 01.07.2020 не поширюється на ліцензування деяких видів господарської діяльності.
10. Велика кількість скарг поданих до Експертно-апеляційної ради з питань ліцензування були задоволені у зв'язку з тим, що в діях органу ліцензування при прийнятті оскарженого суб'єктом господарювання рішення, були виявлені порушення законодавства у сфері ліцензування. Велика кількість звернень фізичних осіб та/або юридичних осіб про те, що внаслідок порушення ліцензійними умовами такої особи (особам) було завдано матеріальної шкоди або порушено її (їхні) законні права чи інтереси, були об'єктованими за позицією Експертно-апеляційної ради з питань ліцензування.
11. Велика кількість звернень фізичних осіб та/або юридичних осіб про те, що внаслідок порушення ліцензійними умовами такої особи (особам) було завдано матеріальної шкоди або порушено її (їхні) законні права чи інтереси, були об'єктованими за позицією Експертно-апеляційної ради з питань ліцензування.

Узагальнений висновок про досягнення запланованої мети, завдань бюджетної програми: за бюджетною програмою «Керівництво та управління у сфері регуляторної політики та ліцензування» завдання виконані, запланована мета - досягнута.

<p>Питома вага рішень про погодження проведення позапланових перевірок додержання ліцензіатами вимог ліцензійних умов у загальній кількості розглянутих Експертно-апеляційною радою з питань ліцензування, %</p>			53	64,9	+11,9	<p>Велика кількість звернень фізичних осіб та/або юридичних осіб про те, що внаслідок порушення ліцензіатами ліцензійних умов такої особи (особам) було завдано матеріальної шкоди або порушено її (їхні) законні права чи інтереси, були об'єднаними за позицією Експертно-апеляційної ради з питань ліцензування.</p>
<p>Висновок про досягнення цілі</p>	<p>Ціль головного розпорядника Державної регуляторної служби України (далі ДРС) досягнуто, заплановані завдання виконані. Експертно-апеляційна рада з питань ліцензування є дієвим механізмом щодо врегулювання спорів у сфері ліцензування</p>					

Голова –

Державної регуляторної служби України


(підпис)

_____ (ініціали/ініціал, прізвище)

О. В. КУЧЕР